

II. SANOAT

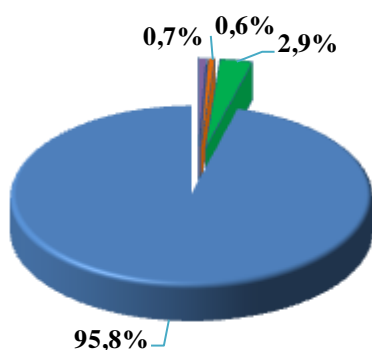
Viloyatda sanoat korxonalarida tarkibiy o'zgarishlarni amalga oshirish hamda ishlab chiqarish quvvatlarini texnik va texnologik jihatdan yangilash jarayonlarining jadallashishi natijasida 2018 yilning yanvar-sentyabr oylarida sanoat mahsulotlari ishlab chiqarish hajmi 8014,8 mlrd. so'mni tashkil etib, o'tgan yilning shu davriga nisbatan o'sish sur'ati 106,2 foiz bo'ldi.

Hisobot davrida 5039,2 mlrd. so'mlik iste'mol tovarlari ishlab chiqarilib, 2017 yil yanvar-sentyabrga nisbatan 108,1 foizni tashkil etdi. Jumladan, 1904,3 mlrd. so'mlik oziq-ovqat mahsulotlari, 3134,9 mlrd. so'mlik noziq-ovqat mahsulotlari (2017 yil yanvar-sentyabrga nisbatan mos ravishda 110,1 va 107,0 foiz) ishlab chiqarildi.

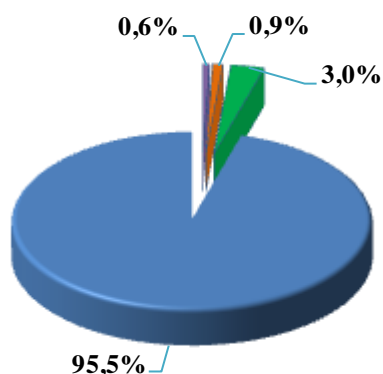
Tarmoqlararo sanoat kooperatsiyalarini rivojlantirish, tayyor mahsulotlar, butlovchi qismlar va materiallar ishlab chiqarishni mahalliyashtirish dasturini amalga oshirish doirasida tadbirkorlik sub'yektlari tomonidan 2018 yilning yanvar-sentyabr oylarida 284,0 mlrd. so'mlik mahalliyashtirilgan mahsulotlar ishlab chiqarildi.

Yanvar-sentyabr oylarida iqtisodiy faoliyat turlari bo'yicha sanoat ishlab chiqarish tarkibi

2017 yil yanvar-sentyabr



2018 yil yanvar-sentyabr



- Ishlab chiqaradigan sanoat
- Tog'-kon sanoati va ochiq konlarni ishlash
- Elektr, gaz, bug' bilan ta'minlash va havoni konditsiyalash
- Suv bilan ta'minlash; kanalizatsiya tizimi, chiqindilarni yig'ish va utilizatsiya qilish

**2018 yil yanvar-sentyabr oylarida iqtisodiy faoliyat turlari bo'yicha
sanoat mahsulotlarini ishlab chiqarish**

<i>Sanoat mahsulotlarini tarkibi</i>	<i>mlrd. So'm</i>	<i>O'sish sur'ati, foiz hisobida</i>
Iqtisodiy faoliyatning alohida turlari bo'yicha sanoat mahsulotlari ishlab chiqarish hajmi	8014,8	106,2
Tog'-kon sanoati va ochiq konlarni ishlash	47,8	98,4
<i>shu jumladan:</i>		
Metall rudalarini qazib olish	0,1	4,7
Qayta ishlash sanoati	7658,0	105,3
<i>shu jumladan:</i>		
Oziq-ovqat mahsulotlari, ichimliklar tamaki mahsulotlari ishlab chiqarish	3248,0	103,2
To'qimachilik mahsulotlari, kiyimlar, teri va unga tegishli mahsulotlar ishlab chiqarish	1529,0	107,2
Yog'och va po'kak buyumlar, poxol va to'qish uchun materiallardan buyumlari, qog'oz va qog'oz mahsulotlari, mebellar ishlab chiqarish	107,7	96,5
Yozilgan materiallarni nashr qilish va aks ettirish	27,8	107,7
Koks va neftni qayta ishlash mahsulotlari ishlab chiqarish	2,0	104,0
Kimyo mahsulotlari, rezina va plastmassa buyumlar ishlab chiqarish	230,2	108,8
Asosiy farmatsevtika mahsulotlari va preparatlari ishlab chiqarish	49,1	119,9
Boshqa nometall mineral mahsulotlar ishlab chiqarish	256,8	109,1
Metallurgiya sanoati	175,2	104,9
Avtotransport vositalari, tirkamalar va yarim pritseplar ishlab chiqarish hamda mashina va uskunalarni ta'mirlash va o'rnatish, tayyor metall buyumlar ishlab chiqarish	2032,2	106,7

davomi

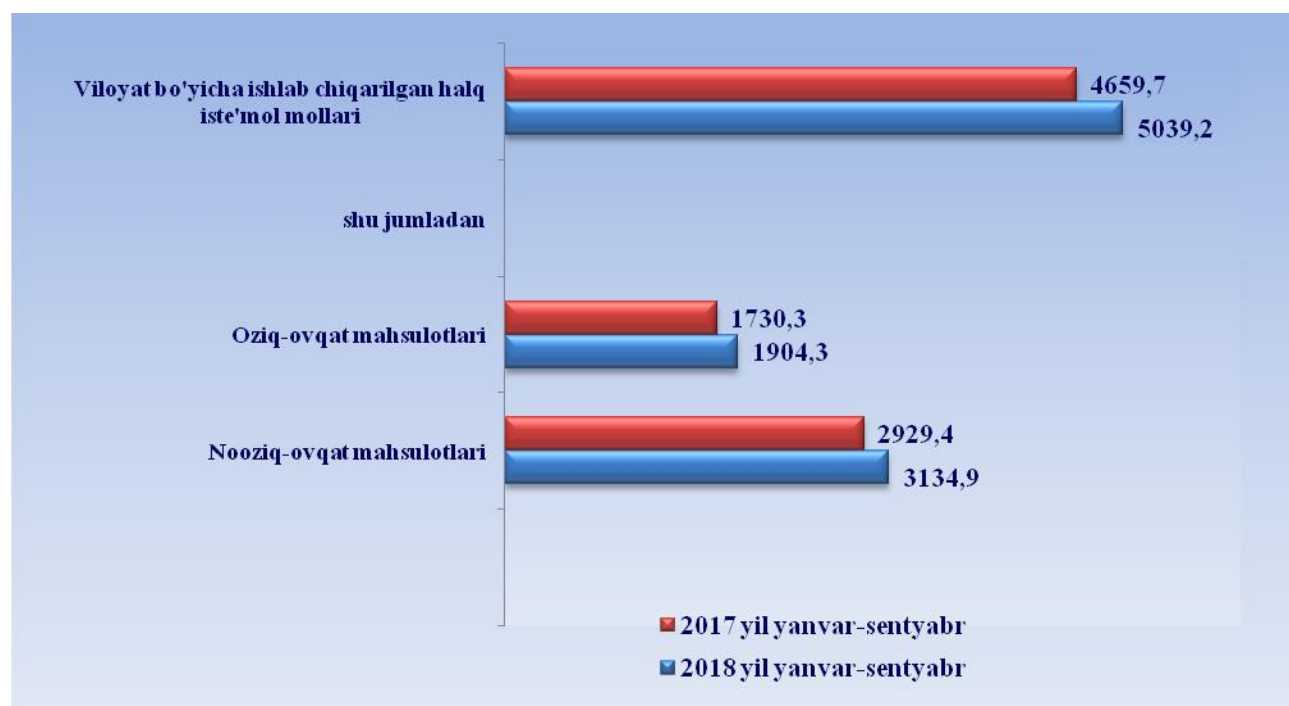
<i>Sanoat mahsulotlarini tarkibi</i>	<i>mlrd. So'm</i>	<i>O'sish sur'ati, foiz hisobida</i>
Elektr, gaz, bug' bilan ta'minlash va havoni konditsiyalash	238,5	141,6
Suv bilan ta'minlash; kanalizatsiya tizimi, chiqindilarni yig'ish va utilizatsiya qilish	70,5	129,2

Ishlab chiqarilgan xalq iste'moli mollari, mlrd.so'm

Iste'mol tovarlarini ishlab chiqarish	5039,2	108,1
----------------------------------------------	---------------	--------------

shu jumladan:

Oziq-ovqat tovarlari	1904,3	110,1
Nooziq-ovqat tovarlari	3134,9	107,8



Iqtisodiy faoliyat turlari bo'yicha sanoat mahsuloti turlarini ishlab chiqarish
(yirik korxonalar bo'yicha)

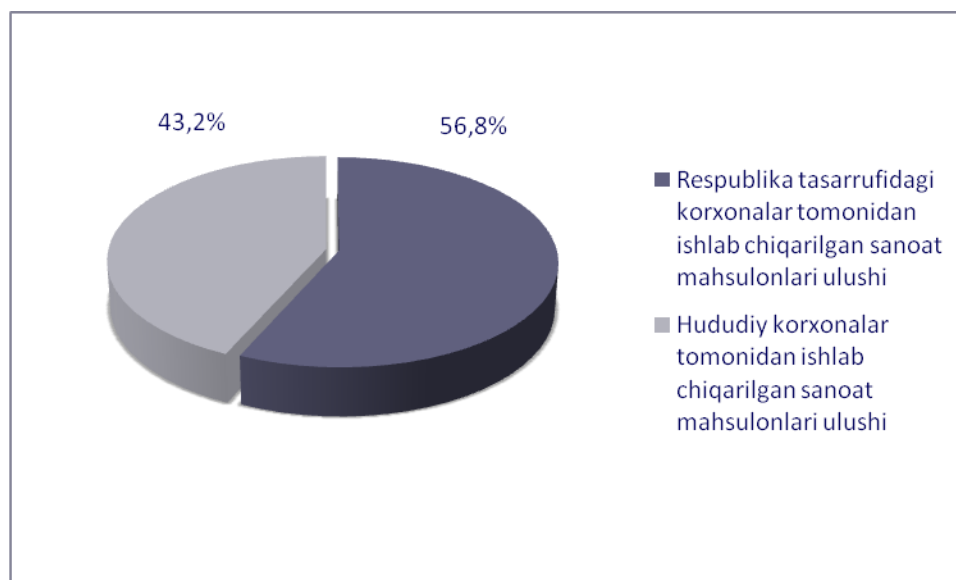
<i>Sanoat mahsulotlari nomi</i>	<i>O'lchov birligi</i>	<i>2018 yil yanvar-sentyabr</i>	<i>2017 yil yanvar-sentyabr nisbatan %</i>
Qayta ishlash sanoati			
Tarkibida ikkita ta'minlovchi element–azot va fosfor bo'lgan mineral yoki kimyoviy o'g'itlar	<i>ming tonna</i>	53,2	124,4
Aroq	<i>ming l. 100% spirt</i>	1236,7	89,5
Uzum vinosi yoki uzum turpini distillash natijasida olingan spirt nastoykalari, konyak spirtidan tashqari	<i>ming l. 100% spirt</i>	202,8	101,3
Uzum vinosi	<i>ming l.</i>	854,3	126,8
Pivo (pivo ishlab chiqarish chiqindilardan tashqari)	<i>ming l.</i>	27180,0	-
Yumshoq bug'doy va spelta uni	<i>ming tn.</i>	111,7	100,1
Birinchi navli undan tayyorlangan bug'doy noni(buxanka), og'irligi 600 g	<i>tn</i>	619,0	34,0
Tozalangan paxta yog'i va uning fraksiyalari (kimyoviy modifikatsiya qilinganlaridan tashqari)	<i>tn</i>	7536,3	98,7
Paxta tolasi	<i>ming tn.</i>	44,0	89,2
Paxta chigiti	<i>ming tn.</i>	55,3	99,1
Paxta tiviti (lint)	<i>tn</i>	2872	87,7
Elektr, gaz, bug' bilan ta'minlash va havoni konditsiyalash			
Issiqlik elektr markazlari (IEM) ishlab chiqargan elektr energiyasi	<i>mln.kVt/s</i>	55,4	346,0
Bug' va issiq suv (issiqlik energiyasi)	<i>ming Gkal.</i>	45,2	110,0

Shu bilan birga viloyatda joriy yilning yanvar-sentyabr oylarida hududiy korxonalar tomonidan ishlab chiqarilgan sanoat mahsulotlari hajmi 3460,9 mlrd. so'mni tashkil etib o'tgan yilning shu

davomi

davriga nisbatan 104,4 foiz bo'ldi. Bu ko'rsatkich esa jami ishlab chiqarilgan sanoat mahsulot ulushining 43,2 foizini tashkil qildi.

Yanvar-sentyabr oylarida korxonalar tomonidan ishlab chiqarilgan sanoat mahsulotlari ulushi



Shahar va tumanlar kesimida sanoat mahsulotlari ishlab chiqarishning o'tgan yilga nisbatan o'sish sur'ati

